

利用フロー

■プレミアムクーポン券の購入

正規販売店にて、プレミアムクーポン券を現金で購入してください。

※イメージ



カスタマサポートを受けるために
こちらのプレミアムクーポン券が必要になります。
プレミアムクーポン券を使い切るまで
または2023年12月22日23時59分まで
こちらのプレミアムクーポン券は保管してください。

利用フロー

■LINEミニアプリの取得

LINEミニアプリ取得用のQRコードをスマートフォンで読み取ります。

認証画面が起動します。
利用規約、プライバシーポリシーを確認の上[許可する]をタップします。

「ギフト/プリペイド一覧」画面に遷移します。
LINEミニアプリの取得完了です。



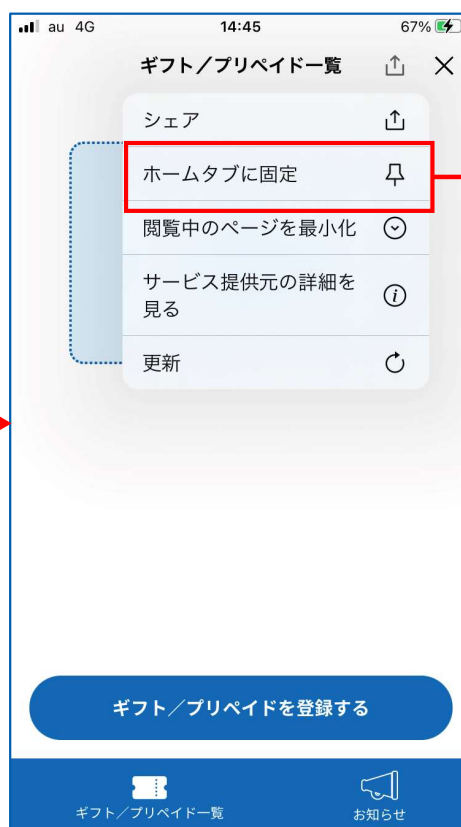

利用フロー

■ホームタブに固定

右上のアイコンをタップします。

[ホームタブに固定]を
タップします。

LINEアプリのホーム画面上、
サービス一覧に「地域Pay」アプリの
アイコンが表示されます。



※ホームタブに固定せずにミニアプリを閉じた場合は、「LINEミニアプリ取得用のQRコード」を読み込むことでミニアプリを再度立ち上げることができます。

利用フロー

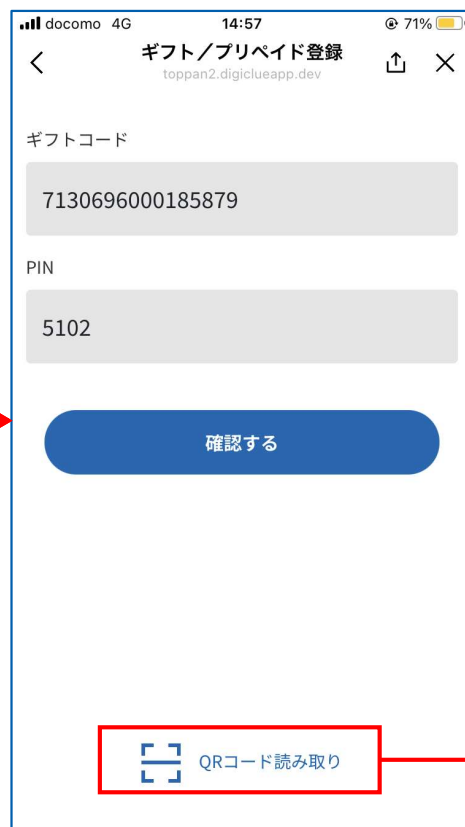
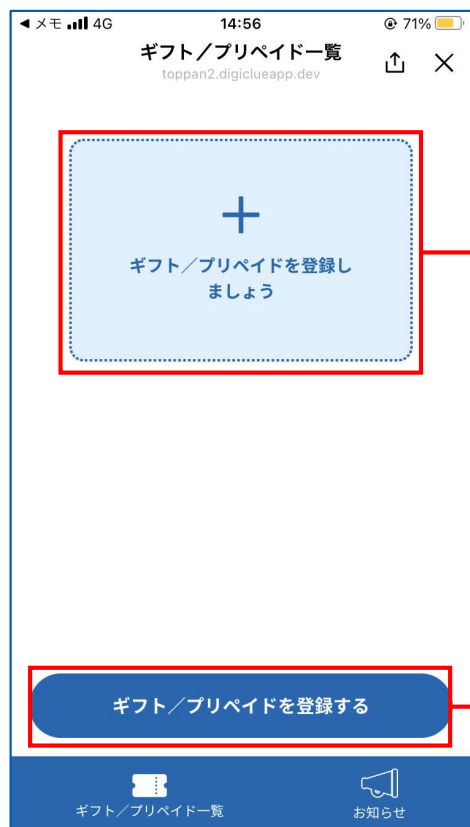
■プレミアムクーポン券の登録

[ギフト/プリペイドを登録しましょう]
または[ギフト/プリペイドを登録する]
をタップします。

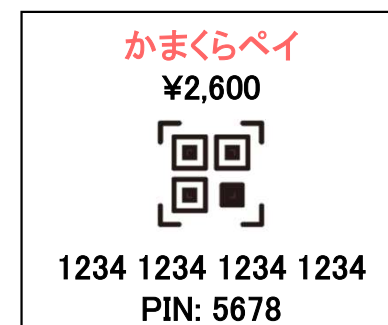
[QRコード読み取り]を
タップします。

カメラを許可し、購入した
プレミアムクーポン券を
読み取ります。

カメラで読取



ギフトコード/PINを入力して
登録することも可能です



次ページへ

利用フロー

■プレミアムクーポン券の登録(つづき)

カメラでの読み取りが正常にできない場合は、ギフトコードとPINを入力することでも登録ができます。



次ページへ

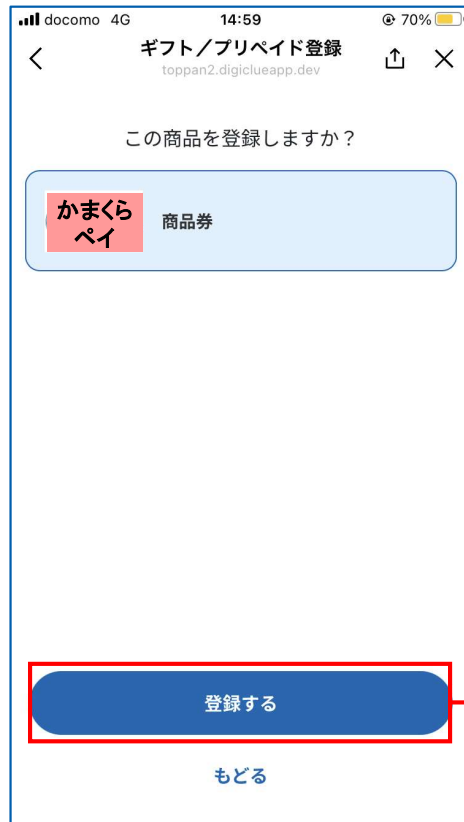
利用フロー

■プレミアムクーポン券の登録(つづき)

[登録する]をタップします。

[ギフト/プリペイド一覧へ]
をタップします。

「ギフト/プリペイド一覧」画面に
遷移します。
プレミアムクーポン券の登録完了です。



利用フロー

■お店での利用

利用するプレミアムクーポン券をタップします。



[利用する]をタップします。



カメラを許可し、お店のQRコードを読み取ります。



カメラで読取

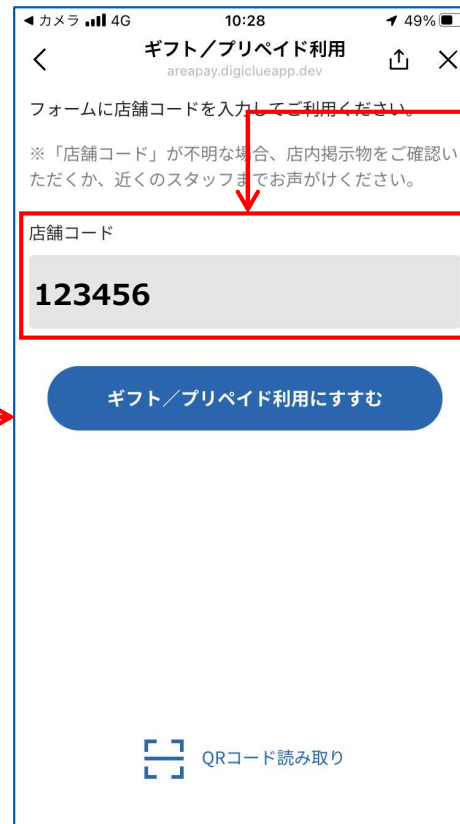


次ページへ

利用フロー

■お店での利用(つづき)

カメラでの読み取りが正常にできない場合は、店舗コードを入力することでも決済ができます。



入力



次ページへ

利用フロー

■お店での利用(つづき)

利用する金額を入力し、
[お支払い内容を確認する]
をタップします。



金額を確認してください。
画面を店舗スタッフに見せ、
[支払う]をタップします。



プレミアムクーポン券の
利用完了です。



利用フロー

■ 利用履歴の確認

利用履歴を確認したい
プレミアムクーポン券
をタップします。



[利用履歴]をタップします。



「利用履歴」画面に遷移します。



利用フロー

■利用可能店舗一覧の確認

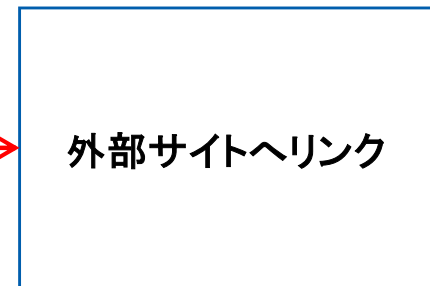
利用可能店舗を確認する
プレミアムクーポン券
をタップします。



[利用可能店舗一覧]
をタップします。



外部サイトへ遷移します。



利用フロー

■お知らせの確認

[お知らせ]をタップします。

「お知らせ一覧」画面に遷移します。

